

vtech®

用户手册



宠物化妆盒



© 2017 VTech

91-003369-006 (中)

亲爱的家长、小朋友：

作为享誉全球的电子学习产品制造商，**伟易达®**深知每个孩子身上都蕴藏着很大的潜能。乘着这一信念，通过不断的研究和测试，我们开发出一系列高科技智能学习教育产品。无论是注重启蒙教育的“**成长第一步®**”系列，或是着眼于学前教育的“**成长第一课®**”系列，还是源于课本而又超前于课本的“**成长一百分®**”系列，**伟易达®**所有产品都确保其乐趣。当然，重要的是其教育作用，可以更大限度地激发孩子的潜能。

为孩子们的健康成长而设计集互动性、趣味性、声、文、图、乐于一体的电子学习产品是**伟易达®**始终的追求。

因为专注，所以更好！

更多产品详情，敬请浏览**伟易达®**网站：

www.vtechchina.com.cn

请关注**伟易达®**官方微信：

“伟易达玩具”

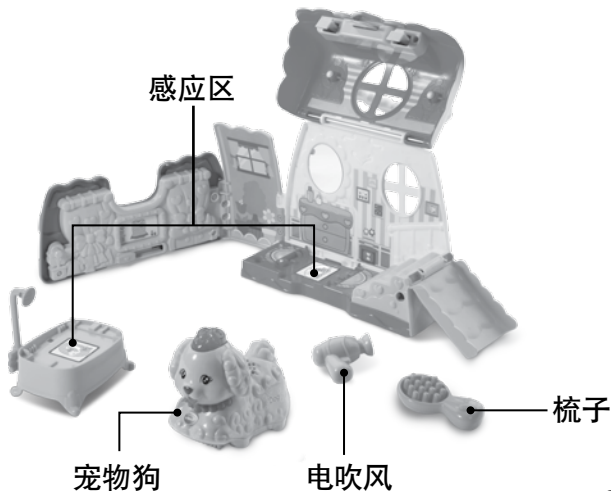
微信号：“vtechtoys”



产品介绍：

非常感谢您购买**伟易达® “Little Love 宠物化妆盒”**学习玩具！该产品是专门为2到5岁的幼儿开发设计的。

伟易达® “Little Love 宠物化妆盒”可展开变身宠物装扮屋，让宝宝角色扮演照料和装扮狗狗：帮狗狗洗澡，梳理毛毛，吹干头发，和狗狗一起玩滑梯；关上化妆盒，又可变成一个小巧可爱的手提包，方便宝宝拎着出去玩耍！



包装清单：



一个手提包



一只宠物狗



一把梳子



一个浴缸



一个电吹风



一个淋浴头

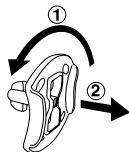
- 一本用户手册，一份保修卡

警告：所有的包装物料，如胶带，塑胶片，捆绑线，包装锁扣，标签等，都不属于产品的一部分，不适于儿童玩耍，为了您孩子的安全，请妥善处理以上包装物料。

注意：用户手册含有重要的信息，请保留备用。

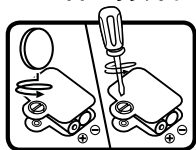
解开包装锁扣：

- ① 逆时针旋转包装锁扣90度打开包装锁。
- ② 拔出包装锁。



电池安装：

1. 确认狗狗主机处于关机状态。
2. 用硬币或螺丝起子将狗狗底部的电池盒后盖拧开。
3. 如右图所示装入2节新的1.5V 7号（AAA/LR03/AM-4）电池。（为达到最佳性能，推荐使用新的碱性电池。）
4. 盖好电池盒后盖并拧紧螺丝。



电池使用注意事项：

1. 可以使用碱性、碳锌等类型电池；
2. 非充电电池不可被充电；
3. 充电电池只能在成人的监护下充电；
4. 充电电池在充电前应从产品中取出；
5. 不同类型的电池或新旧电池不能混用；
6. 电池应以正确的极性（+、-）放入；
7. 用尽的电池应从产品中取出；
8. 电源端子不得短路；
9. 长时间不使用时，请取出电池；
10. 不能将电池投入火中。

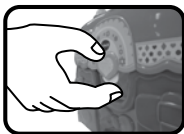
组装说明：

秉承安全第一的原则，为保证您孩子的安全，请让成年人组装此产品。

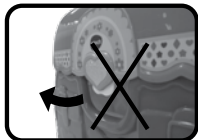
1. 淋浴头安装：将淋浴头底部的凸槽插入浴缸的左侧的圆孔中，安装到位时，你将听到“咔嗒”声。



2. 打开化妆盒：将爱心后面的凸起向爱心的方向拉动，然后将盖子抬起。



注意：打开化妆盒的时候，不要直接将盖子抬起，这样会损坏盖子，导致化妆盒无法打开。



产品特征—宠物狗

1. 开/关机键

滑动开/关机键到开机位置(⏻)开机。狗狗会发出音乐，音效和短语。灯光会随着声音闪动。滑动开/关机键到关机位置(●)关机。

2. 自动关机

为了节约电池寿命，如果在大约40秒之内对主机没有任何输入操作，主机将自动进入睡眠模式。进入睡眠模式后，按灯光键或快速推动狗狗可以重新唤醒主机。

游戏说明—宠物狗

1. 按下狗狗的灯光键，可以听到狗狗的声音，一些简单轻快的歌曲和短语。灯光会随着声音闪烁。
2. 推动狗狗滑行可以听到有趣的声音和歌曲。当歌曲在播放时，再次推动狗狗会在歌曲中加入一些音效。灯光会随着声音闪烁。
3. 狗狗能与神奇轨道车系列玩具的其它场景互动。当狗狗经过或进入任何一个感应区，它能自动识别并根据不同的场景发出不同的音乐、音效和短语（每个场景单独销售）。

产品特征—化妆盒

神奇感应区

1. 化妆盒包括两个感应区，它除了与狗狗互动外，还能与神奇轨道车系列的小车互动。

游戏说明—化妆盒

1. 房间感应区

将狗狗放在房间中的感应区会触发有趣的反应。灯光会随着声音闪烁。

2. 浴缸感应区

将狗狗放在浴缸上会触发有趣的反应。灯光会随着声音闪烁。

3. 配件

用梳子、电吹风等配件给狗狗梳洗打扮，让宝宝享受角色扮演的乐趣。

4. 携带方便

能开能关，能把所有配件装下。小巧可爱的手提包造型，方便宝宝拎着出去玩耍！

宠物狗主题歌歌词：

1. 小狗狗，爱漂亮，喜欢洗澡和打扮。洗完澡
澡梳好头，漂漂亮亮出门口。
2. 找呀，找呀找朋友，找到朋友手拉手。
3. 我是漂亮的小狗狗，我是可爱的小狗狗，我
是听话的小狗狗，是小主人最爱的小狗狗。

歌曲清单：

1. Goodnight Ladies
2. Bingo
3. Muffin Man
4. Itsy Bitsy Spider
5. Jack and Jill
6. Skip to my Lou

保养维护：

1. 用柔软的干布擦拭主机表面，保持机身清洁。
2. 避免阳光直射，远离任何热源。
3. 当长期不用时，请将电池取出。
4. 不可与硬物相碰撞，或试图拆卸主机。
5. 不可把主机浸在水中，并避免受潮。

常见故障排除：

如在游戏的过程中突然出现死机现象，请按以下步骤排除故障：

1. 关闭主机；
2. 取出电池，中断电源；
3. 将主机放置数分钟，再重新装入电池；
4. 重新开机；
5. 如果还不能排除故障，请更换新的电池，再尝试。

若通过以上步骤仍不能排除故障，敬请联系就近的**伟易达®**特约维修点。**伟易达®**特约维修点详见保修卡。

如果仍存在问题，请拨打我们的客服电话：400-188-8628。我们的客服人员将竭诚为您服务。

版权声明：

VTech®，**伟易达®**均属伟易达集团注册商标。未经授权，不得使用。



本产品的环保使用期限为8年。

注：本机在正常使用情况下，环保期限8年之内有毒有害物质或元素不会泄漏。

产品中有害物质的名称及含量

| 部件名称 | 有害物质 | | | | | |
|-------|-----------|-----------|-----------|-----------------|---------------|-----------------|
| | 铅 (Pb) | 汞 (Hg) | 镉 (Cd) | 六价铬 (Cr(VI)) | 多溴联苯 (PBB) | 多溴二苯醚 (PBDE) |
| 外壳组装 | ○ | ○ | ○ | ○ | ○ | ○ |
| 线路板组装 | X | ○ | ○ | ○ | ○ | ○ |
| 螺丝 | ○ | ○ | ○ | ○ | ○ | ○ |

本表格依据SJ/T 11364的规定编制。

○：表示该有毒有害物质在该部件所有均质材料中的含量均在GB/T 26572标准规定的限量要求以下。

X：表示该部件中的部分电子元件（例如：二极管，贴片电阻等）的玻璃含铅量、陶瓷电子元件的含铅量（例如：陶瓷电容，陶瓷振荡器等），高温焊料（锡铅合金含铅量>85%）的含铅量超出GB/T 26572标准规定的限量要求。但含有有毒有害物质或元素的部件皆因全球技术发展水平限制而无法实现有毒有害物质或元素的替代。此部分物料属于欧盟豁免材料，均符合欧盟RoHS指令2011/65/EU要求。



电池的环保使用期限为3年。

注：本机使用的电池可以确保在常温、正常使用
的情况下，环保期限3年之内不会泄漏。

电池中有害物质的名称及含量

| 部件名称 | 有害物质 | | | | | |
|------|-----------|-----------|-----------|-----------------|---------------|-----------------|
| | 铅 (Pb) | 汞 (Hg) | 镉 (Cd) | 六价铬 (Cr(VI)) | 多溴联苯 (PBB) | 多溴二苯醚 (PBDE) |
| 电池 | X | ○ | ○ | ○ | ○ | ○ |

本表格依据SJ/T 11364的规定编制。

○：表示该有毒有害物质在该部件所有均质材料中的含量均在GB/T 26572标准规定的限量要求以下。

X：表示电池中的铅、汞与镉含量超出GB/T 26572标准规定的限量要求。

电池中有害物质含量符合标准2006/66/EC & 2013/56/EU要求。