

vtech[®]
伟易达

用户手册

声控小狗 Shake & Move Puppy



© 2016 VTech
91-002915-011

亲爱的家长、小朋友：

作为享誉全球的电子学习产品制造商，**伟易达®**深知每个孩子身上都蕴藏着很大的潜能。乘着这一信念，通过不断的研究和测试，我们开发出一系列高科技智能学习教育产品。无论是注重启蒙教育的“**成长第一步®**”系列，或是着眼于学前教育的“**成长第一课®**”系列，还是源于课本而又超前于课本的“**成长一百分®**”系列，**伟易达®**所有产品都确保其乐趣。当然，重要的是其教育作用，可以更大限度地激发孩子的潜能。

为孩子们的健康成长而设计集互动性、趣味性、声、文、图、乐于一体的电子学习产品是**伟易达®**始终的追求。

因为专注，所以更好！

更多产品详情，敬请浏览**伟易达®**网站：

www.vtechchina.com.cn

请关注**伟易达®**官方微信：

“伟易达玩具”

微信号：“vtechtoys”



产品介绍：

非常感谢您购买伟易达®“声控小狗”。该产品是专门为12到36个月的宝宝开发设计的。

伟易达®“声控小狗”是一款可爱有趣、互动性强的玩具小狗。该产品有三个形状键，教小朋友学习中英文的颜色和形状。更有趣的是，摇动肉骨头摇铃，小狗会随着摇铃的声音站立、坐下、奔跑、转圈！小朋友，快快拿起摇铃摇起来吧！

3个形状键



包装清单：

- 一部伟易达®“声控小狗”主机
- 一根肉骨头摇铃
- 一本用户手册，一份保修卡

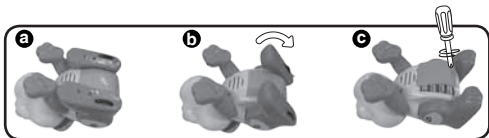
警告：所有包装物料，如胶带、塑胶片、捆绑线、包装锁扣、标签等，都不属于产品的一部分，不适于儿童玩耍，为了您孩子的安全，请妥善处理以上包装物料。

注意：用户手册含有重要信息，请保留备用。

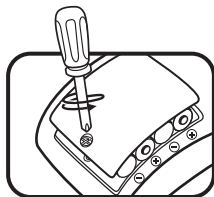
电池安装：

1. 确认主机处于关机状态。
2. 用螺丝起子将位于主机底部的电池盒后盖拧开。

注意：当小狗处于其它状态时不易取出电池盒后盖，请确保小狗处于站立状态的时候取出电池盒后盖（如下图所示）。



3. 如右图所示装入4节新的1.5V 5号 (AA/AM-3/LR6) 电池。
(为达到最佳性能, 推荐使用新的碱性电池。)
4. 盖好电池盒后盖并拧紧螺丝。



电池使用注意事项:

1. 可以使用碱性、碳锌等类型电池;
2. 非充电电池不可被充电;
3. 充电电池只能在成人的监护下充电;
4. 充电电池在充电前应从产品中取出;
5. 不同类型的电池或新旧电池不能混用;
6. 电池应以正确的极性 (+、-) 放入;
7. 用尽的电池应从产品中取出;
8. 电源端子不得短路;
9. 长时间不使用时, 请取出电池;
10. 不能将电池投入火中。

产品特征：

1. 开/关机及中/英文模式选择键

拨动此键到中文模式（中）或英文模式（英）位置开机。拨动此键到关机位置（●）关机。



2. 自动休眠

为节约电池寿命，如果在大约100秒钟对主机无任何输入操作，主机将自动进入休眠模式。按任意键均可唤醒主机。

（注意：摇动肉骨头摇铃不能唤醒主机。）

游戏说明：


1. 开/关机及中/英文模式选择键

拨动此键选择中文模式进行中文学习，选择英文模式进行英文学习。任一模式，您都将听到相应的主题歌、有趣的音效和句子。灯光随着声音闪烁，小狗还会随着声音动起来！



2. 肉骨头摇铃

摇动肉骨头摇铃，小狗会随着摇铃的声音站立、坐下、奔跑、转圈！同时还将会听到有趣的句子和逼真的小狗音效。注意：为了获得更好的体验，请在离小狗1.2米范围内使用摇铃遥控小狗。



3. 三角形亮灯键

按动小狗背上的三角形亮灯键，学习颜色、形状，听有趣的音乐。灯光随着声音闪烁，小狗还会随着声音动起来！



4. 正方形键

按动小狗背上的正方形键，学习颜色、形状，听互动性的句子。小狗还会随着声音动起来！



5. 圆形键

按动小狗背上的圆形键，学习颜色、形状，听互动性的句子。小狗还会随着声音动起来！



歌曲清单：

英文模式：

1. Bingo
2. Farmer in the Dell
3. Where Has My Little Dog Gone?
4. Did You Ever See a Lassie?
5. One, Two, Buckle My Shoe
6. Lazy Mary Will You Get Up
7. Looby Loo
8. Muffin Man
9. Diddle Diddle Dumpling
10. A-Tisket, A-Tasket

中文模式：

1. La Marche Turque de Mozart
2. Cancan
3. 123 Nous irons au bois
4. Hoofd, schouders, knie
5. Frère Jacques
6. Il court, il court, le furet
7. Un kilometre a pied
8. Savez vous planter les choux
9. In een groen groen knollenland
10. Elle descend de la montagne a cheval

主题歌歌词：

英文模式：

1. Look at me,
I can do tricks!
Shake the bone,
And you will see,
I will run and sing and play!
2. Stand up, sit down,
Run around and lay down.
I'm a puppy on the go!

中文模式：

1. 小主人，快来做游戏，
肉骨头，我最喜欢吃，
汪汪汪，真有趣！
2. 起立起立转圈坐下，奔跑跳跃我最棒！

维护与保养：

1. 用柔软的干布擦拭主机表面，保持机身清洁。
2. 避免阳光直射，远离任何热源。
3. 当长期不用时，请将电池取出。
4. 不可与硬物相碰撞，或试图拆卸主机。
5. 不可把主机浸在水中，并避免受潮。

常见故障排除：

如在游戏的过程中突然出现死机现象，请按以下步骤排除故障：

1. 关闭主机；
2. 取出电池，中断电源；
3. 将主机放置数分钟，再重新装入电池；
4. 重新开机；
5. 如果还不能排除故障，请更换新的电池，再尝试。



若通过以上步骤仍不能排除故障，敬请联系就近的**伟易达®**特约维修点。**伟易达®**特约维修点详见保修卡。

如果仍存在问题，请拨打我们的客服电话：
400-188-8628。我们的客服人员将竭诚为您服务。

版权声明：

VTech®，**伟易达®**均属伟易达集团注册商标。
未经授权，不得使用。





正常使用条件下，本产品的环保使用期限为8年。

请按当地规定处理本设备及其配件，本产品及其配件不可作为生活垃圾处理，若处置不当可能会对人类健康和环境造成影响！

产品中有害物质的名称及含量

部件名称	有害物质					
	铅 (Pb)	汞 (Hg)	镉 (Cd)	六价铬 (Cr(VI))	多溴联苯 (PBB)	多溴二苯醚 (PBDE)
外壳组装	○	○	○	○	○	○
线路板组装	X	○	○	○	○	○
螺丝	○	○	○	○	○	○
马达组件	○	○	○	○	○	○

本表格依据SJ/T 11364的规定编制。

○：表示该有毒有害物质在该部件所有均质材料中的含量均在 GB/T 26572标准规定的限量要求以下。

X：表示该部件中的部分电子元件（例如：二极管，贴片电阻等）的玻璃含铅量、陶瓷电子元件的含铅量（例如：陶瓷电容，陶瓷振荡器等），高温焊料（锡铅合金含铅量>85%）的含铅量超出 GB/T 26572标准规定的限量要求。但含有有毒有害物质或元素的部件皆因全球技术发展水平限制而无法实现有毒有害物质或元素的替代。此部分物料属于欧盟豁免材料，均符合欧盟RoHS指令2011/65/EU要求。



用尽的电池从玩具中取出；电池端子不得短路。
请按当地规定处理电池，电池不可作为生活垃圾处理，
若处置不当可能会对人类健康和环境造成影响！

电池中有害物质的名称及含量

部件名称	有害物质					
	铅 (Pb)	汞 (Hg)	镉 (Cd)	六价铬 (Cr(VI))	多溴联苯 (PBB)	多溴二苯醚 (PBDE)
电池	X	○	○	○	○	○

本表格依据SJ/T 11364的规定编制。

○：表示该有毒有害物质在该部件所有均质材料中的含量均在GB/T 26572标准规定的限量要求以下。

X：表示电池中的铅、汞与镉含量超出GB/T 26572标准规定的限量要求。

电池中有害物质含量符合标准2006/66/EC & 2013/56/EU要求。